





**Стимульный материал к заданию «Выбери лицо»**  
Вводный этап 1



Вводный этап 2



Задание 2.1



Задание 2.2



Задание 2.3



## Комментарии к стимульному материалу

### Задание «Выбери лицо»

**Цель:** измеряется способность ребенка к логическому обобщению, выделению общих существенных признаков в различных невербальных реакциях (мимика, позы, жесты).

#### **Пояснения для ребенка:**

«Посмотри на карточки и скажи, чем они отличаются?»

«Изобрази как ты»: злишься, грустишь, радуешься, удивляешься.

#### **Задание 2.1**

- Что изображено на каждой картинке?
- Какой эмоцией можно объединить эти картинки?
- Как ты думаешь, что чувствуют люди на этих картинках?

#### **Задание 2.2**

- Что изображено на каждой картинке?
- Какой эмоцией можно объединить эти картинки?
- Как ты думаешь, что чувствует человек, когда болеет?

#### **Задание 2.3**

- Что изображено на каждой картинке?
- Какой эмоцией можно объединить эти картинки?
- Как ты думаешь, что чувствуют люди на этих картинках?