
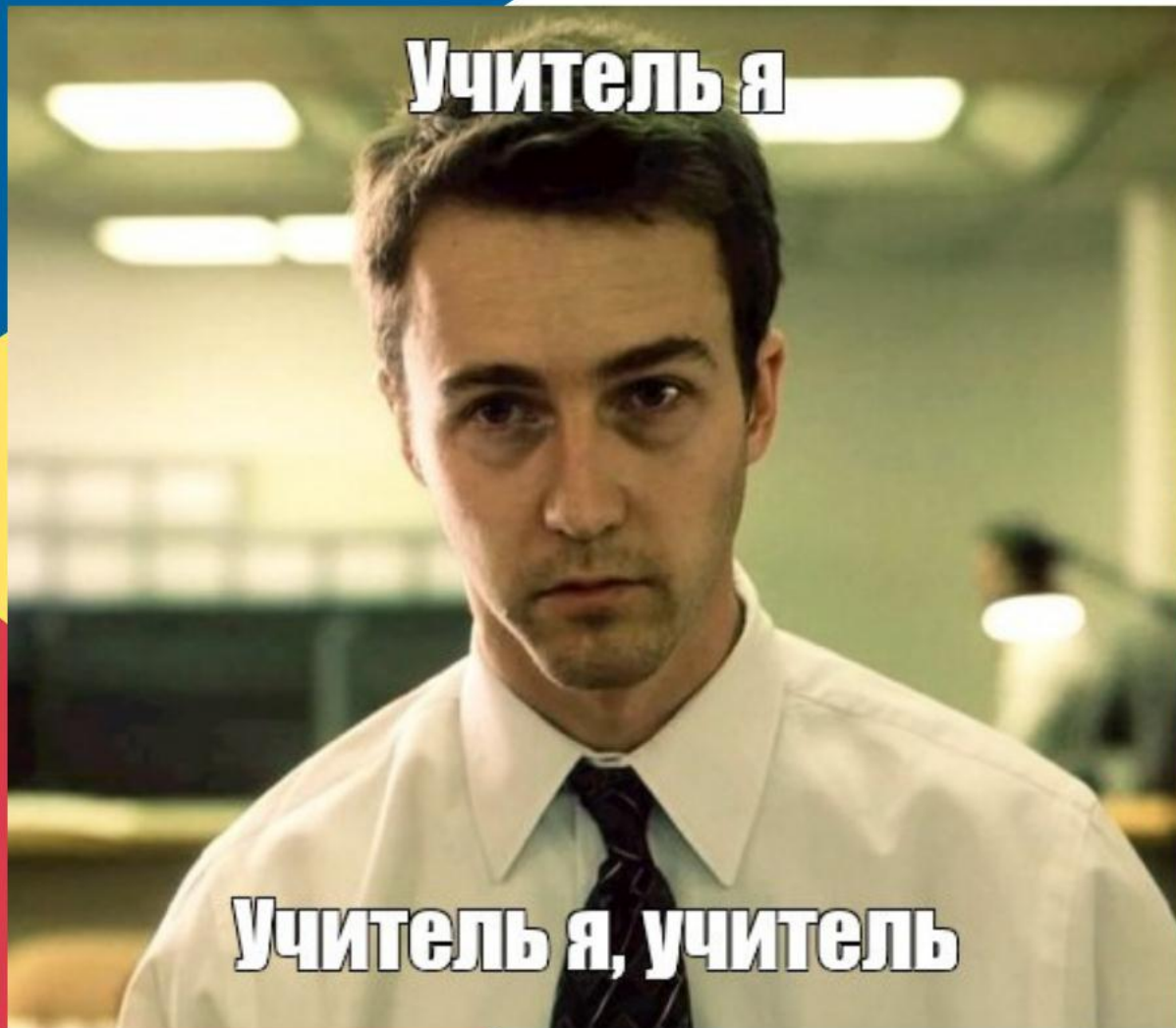


Конкурсное испытание
«Видеовизитка»

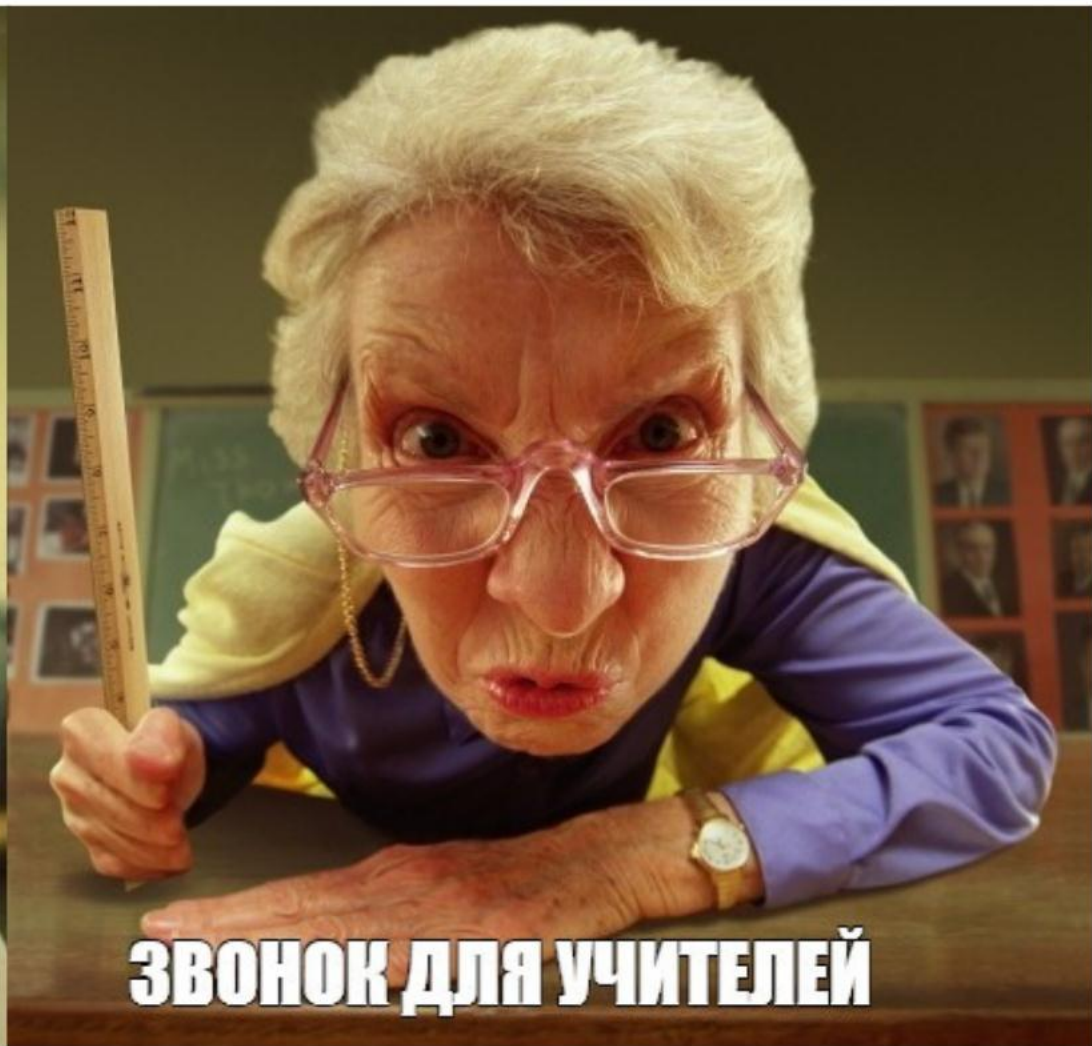


**ВЫСТУПЛЕНИЕ ПОДГОТОВИЛА ПЯТАКОВА ПОЛИНА АЛЕКСЕЕВНА,
УЧИТЕЛЬ РУССКОГО ЯЗЫКА И ЛИТЕРАТУРЫ МАОУ ГИМНАЗИИ №3**

Учитель я



Учитель я, учитель



Звонок для учителей

О чём необходимо помнить, создавая видеовизитку


- 1 Качество звука и света
- 2 Стабилизация
- 3 Качество и ориентация видео
- 4 Клише
- 5 Баланс между фото и видео
- 6 Чёткость
- 7 Структурированность

- 1. Целостность в представлении профессии;**
- 2. Содержательность презентации своей профессиональной позиции;**
- 3. Демонстрация педагогических компетенций;**
- 4. Оригинальность сценария видеоролика.**

Правила презентации

- 1 Улыбнитесь
- 2 Представьтесь полным именем
- 3 Скажите, чем занимаетесь
- 4 3-4 интересных факта о Вас
- 5 Оставьте зацепку, чтобы вас запомнили
- 6 Выступайте с достоинством
- 7 Не говорите запыхавшись

С РАДОСТЬЮ ПРОДОЛЖУ С ВАМИ ДИАЛОГ:



POLLY_NA_PYAT



POLLYNAPYAT@GMAIL.COM



+79892805639



ПЯТАКОВА ПОЛИНА АЛЕКСЕЕВНА

