
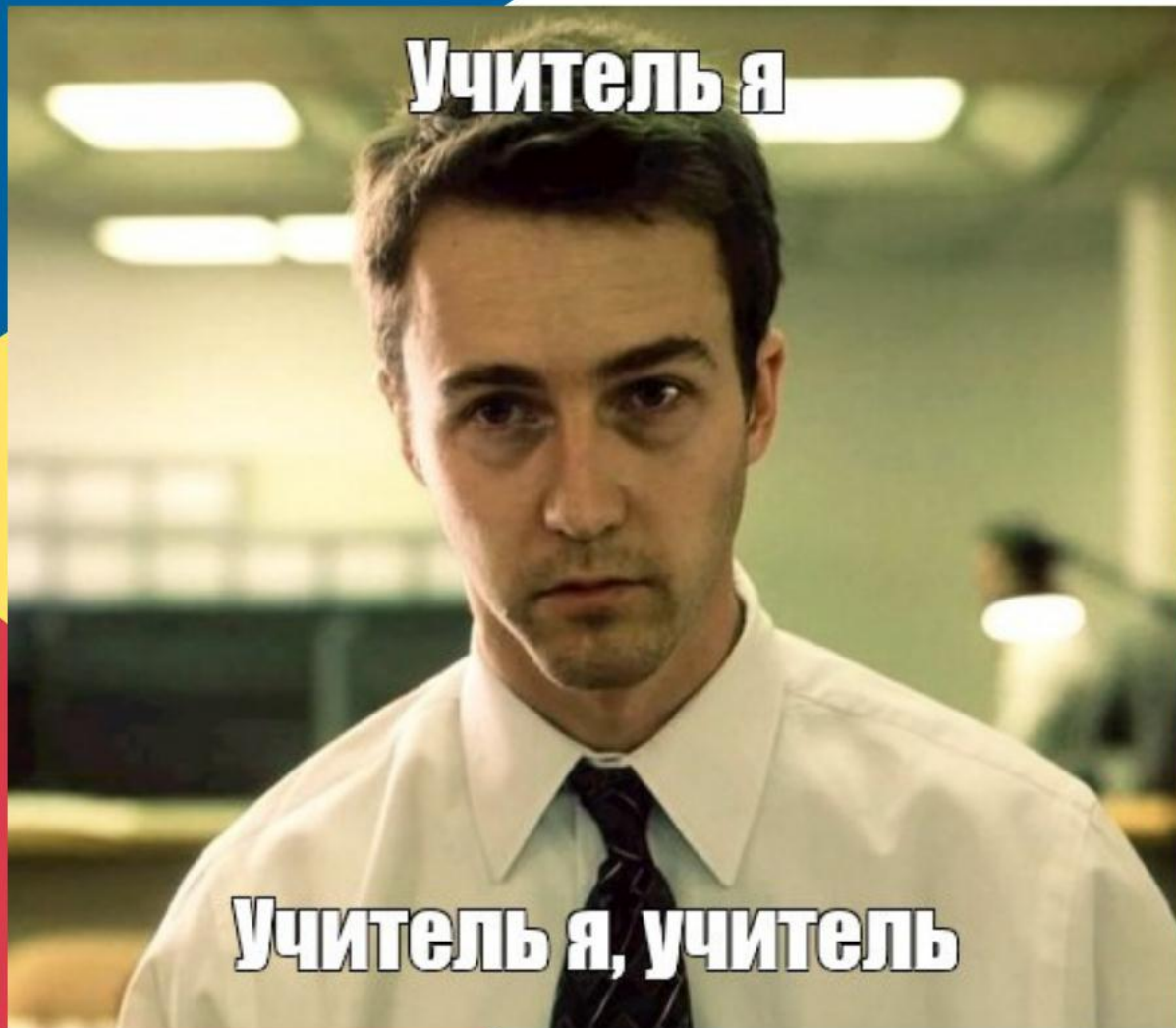


**Конкурсное испытание**  
**«Видеовизитка»**

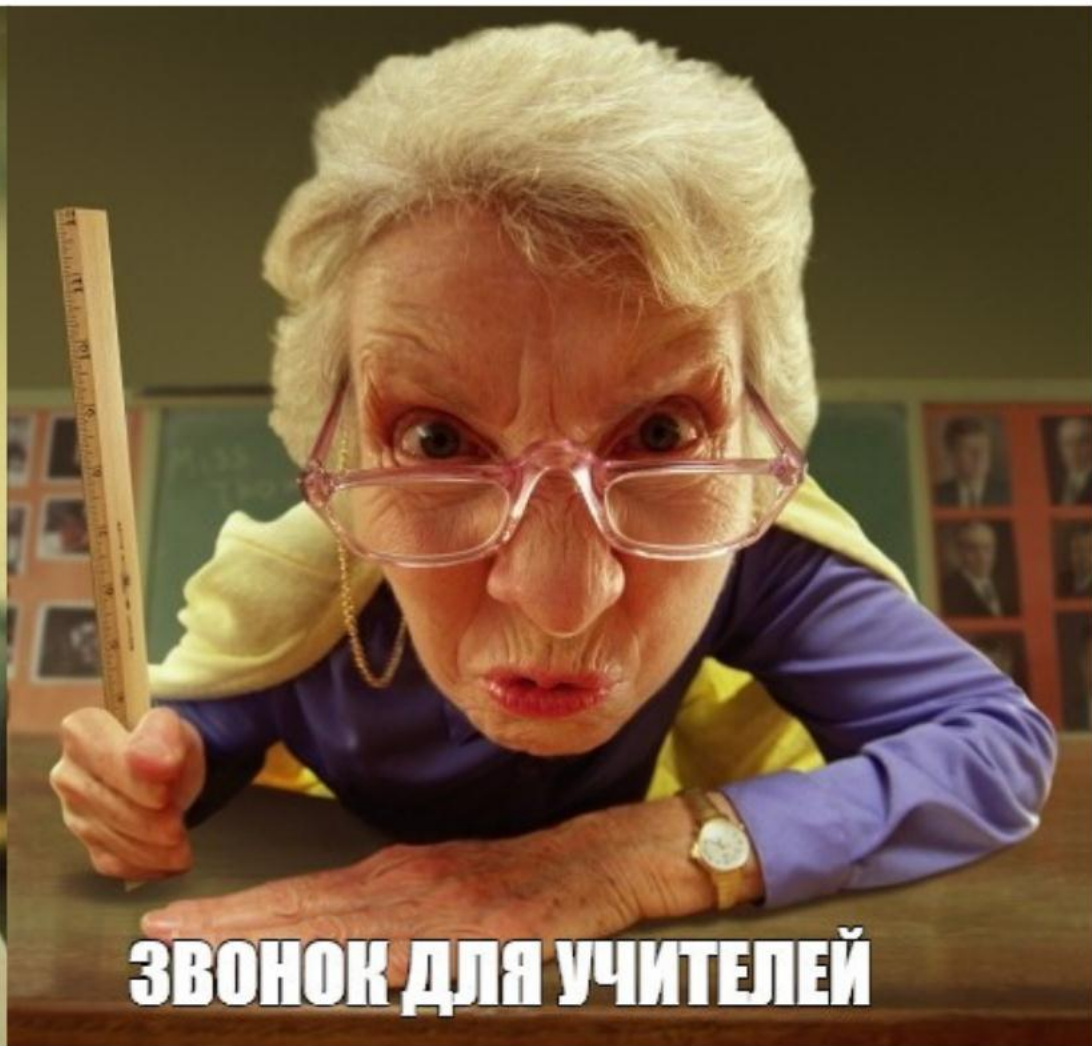


**ВЫСТУПЛЕНИЕ ПОДГОТОВИЛА ПЯТАКОВА ПОЛИНА АЛЕКСЕЕВНА,  
УЧИТЕЛЬ РУССКОГО ЯЗЫКА И ЛИТЕРАТУРЫ МАОУ ГИМНАЗИИ №3**

**Учитель я**



**Учитель я, учитель**



**Звонок для учителей**

# О чём необходимо помнить, создавая видеовизитку


- 1 Качество звука и света
- 2 Стабилизация
- 3 Качество и ориентация видео
- 4 Клише
- 5 Баланс между фото и видео
- 6 Чёткость
- 7 Структурированность

- 1. Целостность в представлении профессии;**
- 2. Содержательность презентации своей профессиональной позиции;**
- 3. Демонстрация педагогических компетенций;**
- 4. Оригинальность сценария видеоролика.**

# Правила презентации

- 1 Улыбнитесь
- 2 Представьтесь полным именем
- 3 Скажите, чем занимаетесь
- 4 3-4 интересных факта о Вас
- 5 Оставьте зацепку, чтобы вас запомнили
- 6 Выступайте с достоинством
- 7 Не говорите запыхавшись

**С РАДОСТЬЮ ПРОДОЛЖУ С ВАМИ ДИАЛОГ:**



**POLLY\_NA\_PYAT**



**POLLYNAPYAT@GMAIL.COM**



**+79892805639**



**ПЯТАКОВА ПОЛИНА АЛЕКСЕЕВНА**

