



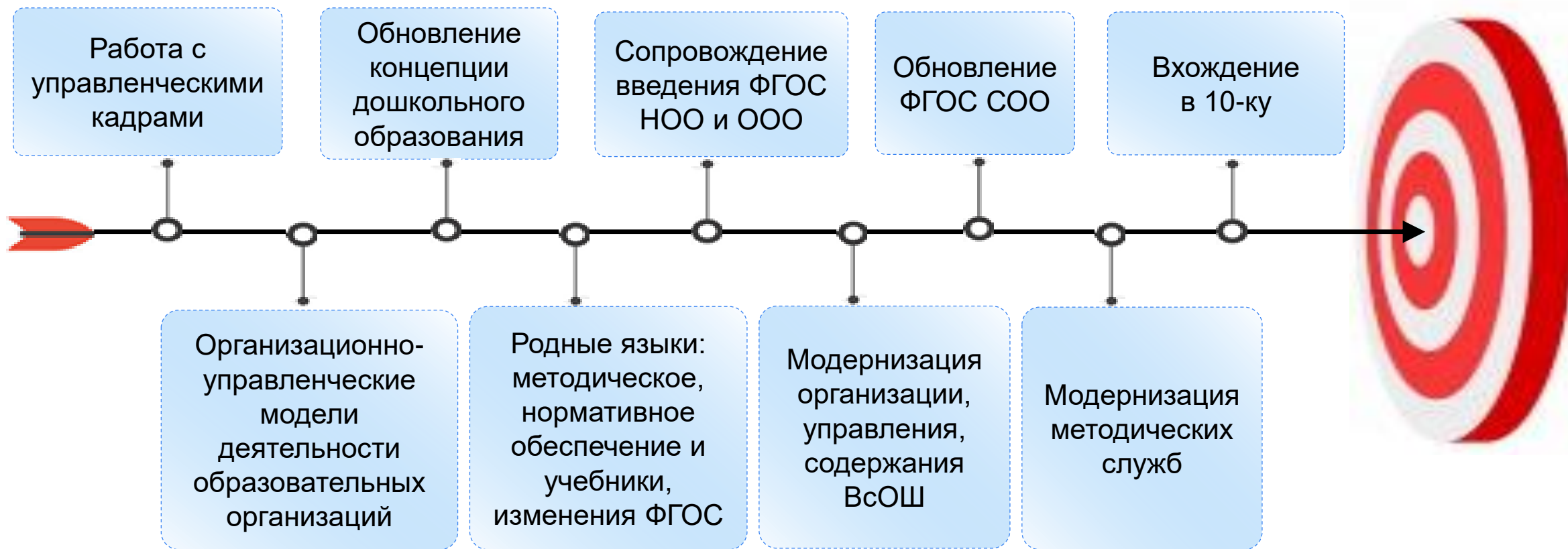
МИНИСТЕРСТВО ОБРАЗОВАНИЯ, НАУКИ И МОЛОДЁЖНОЙ ПОЛИТИКИ
КРАСНОДАРСКОГО КРАЯ

О направлениях государственной и региональной политики в сфере общего образования и воспитания

Грушко Оксана Анатольевна,
*заместитель министра образования,
науки и молодежной политики
Краснодарского края*

г. Краснодар

Векторы развития системы общего образования





Национальные исследования качества образования

ОТМЕНА ОСНОВНОГО ЭТАПА ИССЛЕДОВАНИЯ PISA-2022 В РФ

Школа № 4 (г. Сочи)

Школа № 18 (Красноармейский р-н)

Школа № 38 (Динской р-н)

Школа № 3 (Туапсинский р-н)

Школа № 86 (г. Краснодар)

Школа № 95 (г. Краснодар)

Школа № 9 (Успенский р-н)

Школа № 31 (г.-к. Анапа)

ОРГАНИЗАЦИЯ ПРОВЕДЕНИЯ ПРОЦЕДУРЫ ОКО НА ОСНОВЕ ПРАКТИКИ МЕЖДУНАРОДНЫХ ИССЛЕДОВАНИЙ (ИМПОРТОЗАМЕЩЕНИЕ)

срок проведения: октябрь-ноябрь 2022 г.

ПЕРЕНОС ПРОВЕДЕНИЯ ВПР - СЕНТЯБРЬ – ОКТЯБРЬ 2022 Г.

по материалам предыдущего года обучения

**! Функциональная
грамотность**

5 кл. – русский язык, математика, окружающий мир

6 кл. – русский язык, математика, история, биология

7 кл. – русский язык, математика, (+ 2 предмета на основе случайного выбора)

8 кл. – русский язык, математика, иностранный язык (+ 2 предмета на основе случайного выбора)

9 кл. – русский язык, математика, (+ 2 предмета на основе случайного выбора)



Инфоркарта показателей качества образования

ПОКАЗАТЕЛИ МУНИЦИПАЛЬНЫХ ОБРАЗОВАНИЙ КРАСНОДАРСКОГО КРАЯ ПО ИТОГАМ 2021 ГОДА

1. Результаты обучения

1.1. *Достижение минимального уровня подготовки*

1.2. *Достижение высокого уровня подготовки*

1.3. *Функциональная грамотность*

2. Практикоориентированность школьного образования

2.1. *Использование компьютеров*

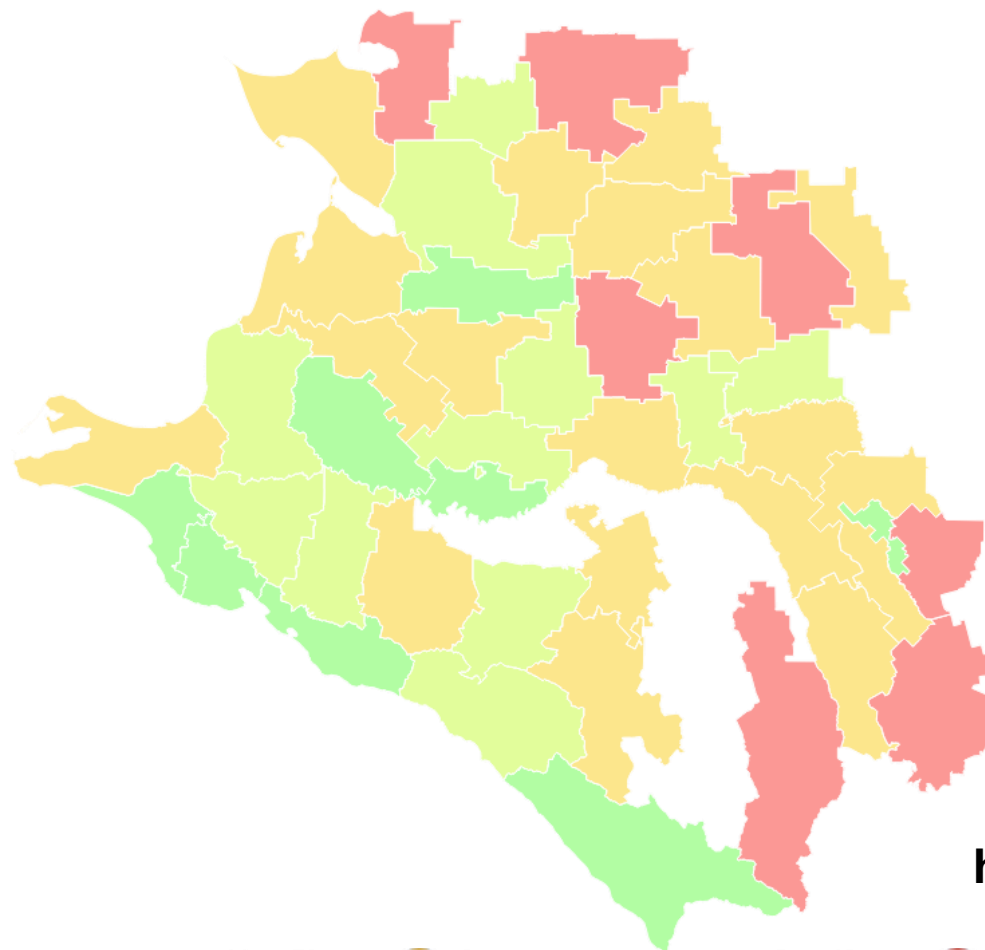
2.2. *Поступление в вузы своего региона*

3. Управление системой образования

3.1. *Объективность оценочных процедур*

3.2. *Эффективность механизмов управления качеством образования*

2.1. Использование компьютеров



<https://maps-oko.fioco.ru/>

Значение показателя от 80 до 100

Значение показателя от 66 до 79

Значение показателя от 45 до 65

Значение показателя менее 45



Мотивирующий мониторинг субъектов РФ

55 показателей по всем направлениям работы



Направления оценки

- 1. Создание условий для достижения результатов (35% в итоговой оценке)
- 2. Достижение образовательных и воспитательных результатов (45% в итоговой оценке)
- 3. Организация рабочих процессов (20% в итоговой оценке)

СВОДНЫЙ ПОКАЗАТЕЛЬ КАЧЕСТВА ОБЩЕГО ОБРАЗОВАНИЯ

12 показателей по всем направлениям работы



- 1. Результаты обучения школьников
- 2. Практикоориентированность школьного образования
- 3. Управление системой школьного образования

Краснодарский край
32 рейтинговое место

ЭФФЕКТИВНОСТЬ МЕХАНИЗМОВ УПРАВЛЕНИЯ КАЧЕСТВОМ ОБРАЗОВАНИЯ

9 показателей по всем направлениям работы



- 1. Механизмы управления качеством образовательных организаций
- 2. Механизмы управления качеством образовательной деятельности

Мотивирующий мониторинг субъектов РФ

МУНИЦИПАЛЬНЫЕ УПРАВЛЕНЧЕСКИЕ МЕХАНИЗМЫ Итоги мониторинга 2021 года в Краснодарском крае (зоны)

Тимашевский р
Тихорецкий р
Туапсинский р

г. Краснодар

Ейский р

Прим-Ахтарский р

г. Армавир
г. Сочи
Апшеронский р
Белореченский р
Калининский р
Каневской р
Кореновский р
Красноармейский р
Куцневский р
Новокубанский р
Павловский р
Щербиновский р

12 МО

г. Анапа
г. Геленджик
г. Горячий Ключ
г. Новороссийск
Абинский р
Белоглинский р
Брюховецкий р
Выселковский р
Гулькевичский р
Динской р
Кавказский р
Крымский р
Крыловский р

26 МО

Курганинский р
Лабинский р
Ленинградский р
Мостовский р
Новопокровский р
Отрадненский р
Северский р
Славянский р
Староминский р
Тбилисский р
Темрюкский р
Усть-Лабинский р
Успенский р

Формирование дорожных карт по повышению показателей результативности в мотивирующем мониторинге

Анализ
результатов
мониторинга



Выявление
корневых причин



Определение
показателей на
плановый период



Разработка
ключевых
мероприятий



Развитие функциональной грамотности

МЕТОДИЧЕСКИЕ РЕСУРСЫ ФОРМИРОВАНИЯ ФУНКЦИОНАЛЬНОЙ ГРАМОТНОСТИ



Проект «Мониторинг формирования функциональной грамотности учащихся»

<http://skiv.instrao.ru/>



Электронный банк заданий для оценки функциональной грамотности:

<https://fg.resn.edu.ru/>



ФИПИ

Открытый банк заданий для оценки естественнонаучной грамотности (VII-IX классы)

<https://fipi.ru>



Сборники заданий по функциональной грамотности переданы во все 44 муниципальных образования



Региональная методическая поддержка

<https://iro23.ru>

В ПОМОЩЬ УЧИТЕЛЮ:

Видеорекомендации на портале «Единое содержание общего образования» содержат конкретные задачи педагогам на неделю



ЕДИНОЕ СОДЕРЖАНИЕ
ОБЩЕГО ОБРАЗОВАНИЯ

<https://edsoo.ru/>

Консультационный форум для ответов на вопросы педагогов по еженедельным задачам

Стартовая самодиагностика на портале РЭШ <https://resh.edu.ru/> по комплексной работе



Развитие функциональной грамотности

(по итогам 2021-2022 учебного года)

1075 муниципальных школ (95 %), 17,6 тыс. мероприятий, 391 тыс. обучающихся, 6 тыс. учителей

№ п/п	Муниципальное образование	Количество дневных ОО	Количество школ, работающих на РЭШ ФГ	Доля школ, работающих на РЭШ ФГ	№ п/п	Муниципальное образование	Количество дневных ОО	Количество школ, работающих на РЭШ ФГ	Доля школ, работающих на РЭШ ФГ
1	г. Анапа	28	27	96,4	23	Крымский район	34	33	97,1
2	г. Армавир	25	25	100	24	Курганинский район	23	23	100
3	г. Геленджик	16	16	100	25	Куцневский район	21	20	95,2
4	г. Горячий Ключ	15	13	86,7	26	Лабинский район	29	29	100
5	г. Краснодар	96	93	96,9	27	Ленинградский район	21	20	95,2
6	г. Новороссийск	33	33	100	28	Мостовский район	28	26	92,9
7	г. Сочи	68	64	94,1	29	Новокубанский район	31	31	100
8	Абинский район	24	21	87,5	30	Новопокровский район	18	13	72,2
9	Апшеронский район	25	22	88,0	31	Отрадненский район	24	24	100
10	Белоглинский район	12	12	100	32	Павловский район	20	20	100
11	Белореченский район	35	30	85,7	33	Приморско-Ахтар. район	18	18	100
12	Брюховецкий район	16	16	100	34	Северский район	30	29	96,7
13	Выселковский район	20	19	95,0	35	Славянский район	36	34	94,4
14	Гулькевичский район	23	22	95,7	36	Староминский район	9	7	77,8
15	Динской район	26	26	100	37	Тбилисский район	14	12	85,7
16	Ейский район	25	25	100	38	Темрюкский район	32	31	96,9
17	Кавказский район	24	24	100	39	Тимашевский район	19	19	100
18	Калининский район	13	13	100	40	Тихорецкий район	22	21	95,5
19	Каневский район	29	27	93,1	41	Туапсинский район	34	32	94,1
20	Кореновский район	22	22	100	42	Успенский район	16	16	100
21	Красноармейский район	24	22	91,7	43	Усть-Лабинский район	31	20	64,5
22	Крыловский район	14	13	92,9	44	Щербиновский район	13	12	92,3



Развитие функциональной грамотности

Уровень функциональной грамотности обучающихся по данным диагностических работ на платформе РЭШ

ТОП-10 школ с наибольшей долей высокого уровня сформированности функциональной грамотности

Муниципальное образование	Школа	Проверено работ	Высокий уровень	
			Кол-во	Доля
Лабинский р-н	школа № 15	30	18	60,0
г. Анапа	школа № 5	28	11	39,2
г. Краснодар	гимназия № 72	416	160	38,4
Красноармейский р-н	школа № 29	102	39	38,2
Абинский район	Школа № 15	21	8	38,1
Новокубанский р-н	школа № 10	152	51	33,5
Выселковский р-н	школа № 12	29	9	31,0
Новокубанский р-н	школа № 17	69	21	30,4
Новокубанский р-н	школа № 22	33	10	30,3
Динской р-н	школа № 7	30	9	30,0

ТОП-10 школ с наибольшей долей недостаточного уровня сформированности функциональной грамотности

Муниципальное образование	Школа	Проверено работ	Недостаточный уровень	
			Кол-во	Доля
г. Геленджик	школа № 19	22	19	86,3
Павловский р-н	школа № 16	8	6	75,0
Успенский р-н	школа № 16	8	6	75,0
Северский р-н	школа № 59	21	14	66,6
Темрюкский р-н	школа № 32	33	21	63,6
Абинский р-н	школа № 4	40	25	62,5
Лабинский р-н	школа № 14	55	33	60,0
Прим.-Ахтарский р-н	школа № 14	25	15	60,0
Успенский р-н	школа № 11	20	12	60,0
г.-к. Анапа	школа № 23	47	28	59,1



Методическая поддержка деятельности педагогических классов

КЛЮЧЕВАЯ
ЗАДАЧА

2024 год

1000

педагогических
классов (групп)



2021
год

Нормативное и методическое обеспечение развития
сети психолого-педагогических классов

● **концепция** профильных
психолого-педагогических классов

● **учебно-методические материалы**
для школ

11 примерных учебных планов
для различных профилей подготовки,
50 примерных рабочих программ учебных
предметов

● проекты **нормативных документов:**

- положение о профильном психолого-педагогическом классе
- положение о сетевой форме реализации образовательной программы психолого-педагогического класса
- положение об индивидуальном отборе
- в профильные психолого-педагогические классы
- порядок зачета результатов освоения обучающимися сетевой образовательной программы психолого-педагогического класса

! семинары для педагогов школ по организации и содержанию работы в классах педагогической направленности

! взаимодействие с педагогическими вузами

Развитие сети профильных педагогических классов

№ п/п	Муниципальное образование	Доля обучающихся в пед. классах в 20-21 уч. г.	Доля обучающихся в пед. классах в 21-22 уч. г.	Изменение	Доля вакансий учителей (ОО-1)
1	г-к. Анапа	7,4	6,1	-1,3	1,7
2	г. Армавир	7,3	9,0	1,7	1,1
3	г-к. Геленджик	6,5	6,4	-0,1	5,8
4	г. Горячий Ключ	21,4	23,8	2,5	12,9
5	г. Краснодар	2,3	2,8	0,5	0,7
6	г. Новороссийск	4,8	13,7	8,9	4,3
7	г. Сочи	4,8	5,4	0,7	4,8
8	Абинский р-н	29,1	34,3	5,2	3,2
9	Апшеронский р-н	5,5	5,0	-0,5	1,7
10	Белоглинский р-н	42,4	27,2	-15,2	0,5
11	Белореченский р-н	26,9	30,4	3,4	1,3
12	Брюховецкий р-н	9,4	10,3	0,9	0,3
13	Выселковский р-н	14,6	5,6	-9,0	2,8
14	Гулькевичский р-н	14,3	2,3	-12,0	1,3
15	Динской р-н	20,6	25,3	4,7	5,2
16	Ейский р-н	18,4	19,7	1,3	0,5
17	Кавказский р-н	26,0	28,7	2,7	0,7
18	Калининский р-н	5,5	6,7	1,3	4,7
19	Каневской р-н	19,0	14,1	-4,9	0,7
20	Кореновский р-н	16,0	16,3	0,2	6,9
21	Красноармейский р-н	18,6	35,1	16,6	2,1
22	Крыловский р-н	38,9	31,0	-8,0	2,3

№ п/п	Муниципальное образование	Доля обучающихся в пед. классах в 20-21 уч. г.	Доля обучающихся в пед. классах в 21-22 уч. г.	Изменение	Доля вакансий учителей (ОО-1)
22	Крыловский р-н	38,9	31,0	-8,0	2,3
23	Крымский р-н	35,1	35,0	-0,03	3,3
24	Курганинский р-н	12,7	13,8	1,1	1,6
25	Куцевский р-н	24,5	24,0	-0,5	1,9
26	Лабинский р-н	13,0	1,1	-11,9	0,8
27	Ленинградский р-н	14,2	8,6	-5,6	2,2
28	Мостовский р-н	19,6	11,5	-8,1	1,2
29	Новокубанский р-н	26,5	26,5	0,0	1,0
30	Новопокровский р-н	78,7	54,9	-23,8	0,0
31	Отрадненский р-н	2,7	5,3	2,5	1,5
32	Павловский р-н	21,9	28,9	7,0	1,9
33	Прим.-Ахтарский р-н	15,7	15,3	-0,4	2,2
34	Северский р-н	17,3	16,3	-1,1	12,8
35	Славянский р-н	9,2	1,7	-7,5	2,4
36	Староминский р-н	11,3	9,3	-2,0	2,1
37	Тбилисский р-н	25,3	43,8	18,5	1,9
38	Темрюкский р-н	5,1	8,6	3,5	2,9
39	Тимашевский р-н	26,2	23,3	-2,9	4,2
40	Тихорецкий р-н	17,3	11,9	-5,3	2,6
41	Туапсинский р-н	15,0	14,5	-0,5	3,3
42	Успенский р-н	21,7	19,9	-1,8	3,8
43	Усть-Лабинский р-н	13,2	14,8	1,6	2,4
44	Щербиновский р-н	29,3	18,5	-10,8	10,9



Развитие сети профильных педагогических классов

**ТОП-5 субъектов РФ
с наибольшей сетью
педагогических классов**

Краснодарский край

Республика Алтай

Белгородская область

Костромская область

Хабаровский край

2021-2022 учебный год

377

профильных
классов (групп)

5876

обучающихся

(11,7 % контингента

обучающихся 10-11 классов)

Муниципальное образование	Количество профильных классов пед. направленности		
	2022 г.	2023 г.	2024 г.
г-к. Анапа	8	16	24
г. Армавир	6	12	18
г-к. Геленджик	5	10	15
г. Горячий Ключ	5	10	15
г. Краснодар	15	30	45
г. Новороссийск	15	30	45
г. Сочи	12	24	36
Абинский р-н	14	28	42
Апшеронский р-н	2	4	6
Белоглинский р-н	7	14	21
Белореченский р-н	11	22	33
Брюховецкий р-н	4	8	12
Выселковский р-н	5	10	15
Гулькевичский р-н	2	4	6
Динской р-н	19	38	57
Ейский р-н	18	36	54
Кавказский р-н	13	26	39
Калининский р-н	4	8	12
Каневской р-н	9	18	27
Кореновский р-н	7	14	21
Красноармейский р-н	21	42	63
Крыловский р-н	7	14	21

Муниципальное образование	Количество профильных классов пед. направленности		
	2022 г.	2023 г.	2024 г.
Курганинский р-н	7	14	21
Кущевский р-н	9	18	27
Лабинский р-н	1	2	3
Ленинградский р-н	5	10	15
Мостовский р-н	5	10	15
Новокубанский р-н	11	22	33
Новопокровский р-н	14	28	42
Отрадненский р-н	2	4	6
Павловский р-н	12	24	36
Прим.-Ахтарский р-н	5	10	15
Северский р-н	8	16	24
Славянский р-н	2	4	6
Староминский р-н	4	8	12
Тбилисский р-н	12	24	36
Темрюкский р-н	4	8	12
Тимашевский р-н	14	28	42
Тихорецкий р-н	5	10	15
Туапсинский р-н	11	22	33
Успенский р-н	5	10	15
Усть-Лабинский р-н	11	22	33
Щербиновский р-н	5	10	15



Обучение детей с ограниченными возможностями здоровья



**ЧИСЛЕННОСТЬ ОБУЧАЮЩИХСЯ С ОГРАНИЧЕННЫМИ
ВОЗМОЖНОСТЯМИ ЗДОРОВЬЯ В ШКОЛАХ**

31,5
тыс. чел.



**ЧИСЛЕННОСТЬ ОБУЧАЮЩИХСЯ НА ДОМУ ПО СОСТОЯНИЮ
ЗДОРОВЬЯ**

5
тыс. чел.

**КЛЮЧЕВАЯ
ЗАДАЧА**

**Создание условий для получения качественного
образования, социализации, трудового обучения**

ИНДИВИДУАЛЬНЫЙ УЧЕБНЫЙ ПЛАН



**Сетевая форма
получения
образования**

Приходящий учитель

**Дистанционные
технологии**

**Семейное образование
(отдельные предметы)**

**Комбинированный
подход**

Кол-во часов в индивидуальном учебном плане может быть определено на основании решения ПМПк ОО по письменному согласованию с родителями (законными представителями)

Анализ региональной инновационной инфраструктуры

Функционирование сети краевых инновационных площадок

2019 год

89

2020 год

68

2021 год

84

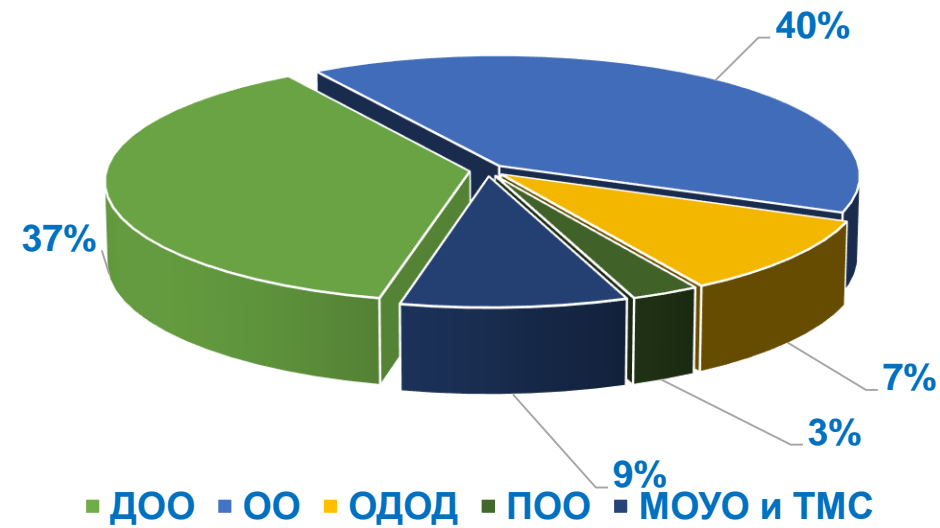
2022 год

107

№ п/п	Муниципальное образование	2019 год	2022 год
1	г. Анапа	2	3
2	г. Армавир	4	2
3	г. Геленджик	1	3
4	г. Горячий Ключ	0	0
5	г. Краснодар	21	13
6	г. Новороссийск	15	4
7	г. Сочи	13	13
8	Абинский район	0	2
9	Апшеронский район	1	0
10	Белоглинский район	0	0
11	Белореченский район	0	0
12	Брюховский район	0	2
13	Выселковский район	0	1
14	Гулькевичский район	0	2
15	Динской район	2	3
16	Ейский район	1	4
17	Кавказский район	0	0
18	Калининский район	1	3
19	Каневской район	1	0
20	Кореновский район	0	0
21	Красноармейский район	0	4
22	Крыловский район	0	1

№ п/п	Муниципальное образование	2019 год	2022 год
23	Крымский район	0	3
24	Курганинский район	0	1
25	Куцневский район	1	3
26	Лабинский район	0	0
27	Ленинградский район	2	4
28	Мостовский район	0	0
29	Новокубанский район	1	2
30	Новопокровский район	0	0
31	Отраденский район	0	0
32	Павловский район	0	1
33	Прим.-Ахтарский район	0	2
34	Северский район	2	3
35	Славянский район	0	0
36	Староминский район	1	1
37	Тбилисский район	0	0
38	Темрюкский район	0	3
39	Тимашевский район	3	8
40	Тихорецкий район	2	3
41	Туапсинский район	0	1
42	Успенский район	0	1
43	Усть-Лабинский район	0	1
44	Щербиновский район	0	1

2022 год



Дошкольные образовательные учреждения – 40 (37 %)
 Организации общего образования – 43 (40 %)
 Образовательные организации дополнительного образования – 11 (10,3 %)
 Профессиональные образовательные организации, реализующие программы среднего профессионального образования – 3 (3 %)
 Управления образованием МО и территориальные методические службы – 10 (9,3 %)



Воспитание

ВОСПИТАТЕЛЬНАЯ ФУНКЦИЯ ШКОЛЫ НОРМАТИВНО ЗАКРЕПЛЕНА



1

сентября 2021 года школы
края начали работать по
новой программе
воспитания



ПРОГРАММА ВОСПИТАНИЯ



**КАЛЕНДАРНЫЙ ПЛАН
ВОСПИТАТЕЛЬНОЙ РАБОТЫ**















**ПРОГРАММА ПО ФОРМИРОВАНИЮ
ЗАКОНОПОСЛУШНОГО
ПОВЕДЕНИЯ
НЕСОВЕРШЕННОЛЕТНИХ**



Единое образовательное пространство



-  1. Рабочая программа воспитания
-  2. Календарь воспитательной работы
-  3. Советник по воспитанию
-  4. Штаб воспитательной работы
-  5. Комната детских инициатив/ученического самоуправления
-  6. Государственная символика (флаг, герб, гимн)
-  7. Ученическое самоуправление
-  8. Детские и молодежные общественные объединения
-  9. Программы краеведения и школьного туризма
-  10. Повышение квалификации педагогических работников в сфере воспитания
-  11. Подходы к оценке качества воспитательной работы
-  12. Волонтерское движение.



Критерии оценки воспитательной среды



**БАЗОВЫЙ
УРОВЕНЬ**

ПРОГРАММА ВОСПИТАНИЯ И КАЛЕНДАРЬ ВОСПИТАТЕЛЬНОЙ РАБОТЫ, ПРОГРАММА РАБОТЫ С РОДИТЕЛЯМИ, ШТАБ ВОСПИТАТЕЛЬНОЙ, КОМПЛЕКТ ГОСУДАРСТВЕННЫХ СИМВОЛОВ, ПЕРВИЧНОЕ ОТДЕЛЕНИЕ РДШ РЕАЛИЗАЦИЯ, СОВЕТ ОБУЧАЮЩИХСЯ, ЛЕТНИЕ ТЕМАТИЧЕСКИЕ СМЕНЫ В ШКОЛЬНОМ ЛАГЕРЕ. ОБЯЗАТЕЛЬНЫМ ТАКЖЕ СТАНЕТ ДЕЯТЕЛЬНОСТЬ В ШКОЛАХ СОВЕТНИКОВ ДИРЕКТОРА ПО ВОСПИТАНИЮ И ВЗАИМОДЕЙСТВИЮ С ДЕТСКИМИ ОБЩЕСТВЕННЫМИ ОБЪЕДИНЕНИЯМИ



**СРЕДНИЙ
УРОВЕНЬ**


УГОЛКИ С ГОСУДАРСТВЕННОЙ СИМВОЛИКОЙ В КЛАССНЫХ КАБИНЕТАХ, РЕАЛИЗАЦИЯ ПРОЕКТА «ОРЛЯТА РОССИИ» *(НАЧАЛЬНАЯ ШКОЛА), МЕДИАЦЕНТР (ШКОЛЬНОЕ ТВ, ШКОЛЬНОЕ РАДИО, ШКОЛЬНАЯ ГАЗЕТА, СОВЕТ РОДИТЕЛЕЙ/СОВЕТ ОТЦОВ)*



**ПОЛНЫЙ
УРОВЕНЬ**

РЕАЛИЗАЦИЯ КОНЦЕПЦИИ ОРГАНИЗАЦИИ ВНУТРИШКОЛЬНОГО ПРОСТРАНСТВА, НАЛИЧИЕ СИМВОЛИКИ, ГИМНА И ТРАДИЦИЙ ШКОЛЫ, ОТКРЫТИЕ ПРЕДСТАВИТЕЛЬСТВ ДЕТСКИХ И МОЛОДЕЖНЫХ ОБЩЕСТВЕННЫХ ОБЪЕДИНЕНИЙ «ЮНАРМИЯ», «БОЛЬШАЯ ПЕРЕМЕНА», НАЛИЧИЕ КОМНАТЫ/УГОЛКА «БОЛЬШОЙ ПЕРЕМЕНЫ», СЕТЕВЫМ ВЗАИМОДЕЙСТВИЕМ ОРГАНИЗАЦИИ С ДРУГИМИ ШКОЛАМИ И ОРГАНИЗАЦИЯМИ, УСЛОВИЯМИ ДЛЯ РЕАЛИЗАЦИИ МЕРОПРИЯТИЙ ШКОЛЫ ПОЛНОГО ДНЯ

Государственные символы Российской Федерации



Минпросвещением России разработаны методические рекомендации по использованию и включению в содержание процесса обучения и воспитания государственных символов Российской Федерации




Поднятие (спуск) Государственного флага РФ

ЕЖЕНЕДЕЛЬНОЕ



Проведение урока (учебного занятия) по изучению использования государственных символов

НЕ РЕЖЕ 1 РАЗА В ГОД



Методические рекомендации для использования в работе направлены в адрес заместителей глав муниципальных образований Краснодарского края
(письмо от 15 апреля 2022 г. № 47-01-13-6694/22)



Государственные символы Российской Федерации

В 2023 году

804 школы за счет федеральных средств будут оснащены символами

МАЙ 2023 ГОДА

100 % ШКОЛ

ДОЛЖНЫ БЫТЬ ОСНАЩЕНЫ КОМПЛЕКТАМИ ГОСУДАРСТВЕННЫХ СИМВОЛОВ!

100 % школ запланировали приобретение комплектов государственных символов

г. Краснодар
Темрюкский район
Динской район
Абинский район
Гулькевичский район
Брюховецкий район
Успенский район
Тбилисский районы

ОТСУТСТВИЕ ПОТРЕБНОСТИ ПРИОБРЕТЕНИЯ ГОССИМВОЛОВ У ШКОЛ

Кущевский район
Новокубанский район
Староминский район
Тимашевский район
Щербиновский район



Флажок 9м комплектация СТАНДАРТ

флаг 2250x1500 мм сублимационная печать на флажном трикотаже

основание бетонное 500 кг



НАСТОЛЬНЫЙ ФЛАЖОК
одинарный

- Флажок 150x220мм
- Сублимационная печать на ткани
- Устойчивая подставка (металл, пластик)
- Цвета подставки на выбор (золото, серебро, медь, белый)



ПРОТОКОЛЬНЫЙ ФЛАГ
одинарный

- Флаг 1500x1000мм (двухсторонний) изготавливается путем сублимационной печати и склеивания двух слоев ткани. Для придания дополнительной жесткости нижней слой ткани прошивается дублирующим материалом.
- Ткань габардин, сатен, атлас
- Данное изделие обладает высокой прочностью и устойчивостью к разрыву, деформациям, влаге; у них прекрасное качество цветопередачи; флаги не плывут и не деформируются, не дают бликов при фотосъемке и телесъемке, не требуют специального ухода.
- Комплектация - древко, навершие, подставка

ГЕРБ БОЛЬШОЙ



- Размер: 70x50 см.
- Деревянная рамка из ценных пород дерева (дуб, бук, липа, граб)
- Разработка детального дизайн-макета
- Ткань на выбор: сатен, габардин

ГЕРБ МАЛЫЙ



- Размер: 35x45 см.
- Деревянная рамка из ценных пород дерева (дуб, бук, липа, граб)
- Разработка детального дизайн-макета
- Ткань на выбор: сатен, габардин



НАВИГАТОРЫ ДЕТСТВА 2.0

2,5 тысячи кандидатов из Краснодарского края



778 человек
приступили
к конкурсным
испытаниям

319 человек
успешно
завершили
испытание



ВЫСОКИЕ ПОКАЗАТЕЛИ

Усть-Лабинский район 3,3 человека на 1 место

Тбилисский район 3,1 человек на 1 место

Анапа и Калининский район 3 человека на место

г. Краснодар 2,7 человек на место

Красноармейский район 2,7 человек на место

Ейский район 2,6 человек на 1 место

Армавир, Темрюкский и Апшеронский районы 2,5 человек на место

РИСК ОБЕСПЕЧЕНИЯ ШКОЛ СОВЕТНИКАМИ

Щербиновский район

г. Горячий Ключ

г. Сочи

Северский район

Куцневский район

Мостовский район

Туапсинский район

Успенский район

апрель
Старт конкурса

до 1 июня
Подача заявки

до 15 июля
Определение победителей

до 15 июля
Повышение квалификации на сайте Корпоративного
университета РДШ

Трудоустройство



Школьные театры

473 ШКОЛЬНЫХ
ТЕАТРА

более **14 000** ОХВАТ
ШКОЛЬНЫМИ ТЕАТРАМИ
человек



**ВЫСОКИЕ
ПОКАЗАТЕЛИ
В РАЗВИТИИ
ТЕАТРАЛЬНОЙ
ДЕЯТЕЛЬНОСТИ**

Калининский район – 108%

Славянский район – 100%

Приморско-Ахтарский район – 94%

г-к. Анапа – 82,7 %

Гулькевичский район – 78,2%

! **ОТСУТСТВУЮТ
ТЕАТРАЛЬНЫЕ
ОБЪЕДИНЕНИЯ** | **Белоглинский район
г. Горячий Ключ**

**НИЗКИЕ ПОКАЗАТЕЛИ
ПО ОТКРЫТИЮ
ШКОЛЬНЫХ ТЕАТРОВ**

**Отрадненский район - 8%
Павловский район - 10 %
г. Армавир - 12%**




Школьные спортивные клубы

88 % доля ШСК в крае

1 054 ШКОЛЬНЫХ СПОРТИВНЫХ КЛУБА

более **200 000** ЧИСЛЕННОСТЬ ЗАНИМАЮЩИХСЯ В ШСК
человек



Менее 80%
школ имеют ШСК



Щербиновский район 77%
Туапсинский район 72%
Красноармейский район 64%
Темрюкский район 64%
Апшеронский район 58%
Успенский район 50%
Белореченский район 49%

ВЫПОЛНЕНО ПОРУЧЕНИЕ ПРАВИТЕЛЬСТВА РФ ПО СОЗДАНИЮ ШСК

Тбилисский район
Абинский район
Белоглинский район
Брюховецкий район
г. Новороссийск
Гулькевичский район
Ейский район
Кавказский район
Каневской район
Крымский район

Курганинский район
Куцевский район
Лабинский район
Ленинградский район
Мостовский район
Новопокровский район
Приморско-Ахтарский район
Тимашевский район
Усть-Лабинский район



Музейная деятельность

1 349 МУЗЕЙНЫХ
ОБРАЗОВАНИЯ

ОБЕСПЕЧЕННОСТЬ ШКОЛ МУЗЕЙНЫМИ ФОРМИРОВАНИЯМИ

Тимашевский район – 100%
Куцевский район – 86%
г-к. Геленджик – 81%
г. Армавир – 68%
Приморско-Ахтарский район – 67%
г-к. Анапа – 62%
Белоглинский район – 58%
г. Новороссийск – 52%
г. Краснодар – 51%

Отраденский район – 12%
Белореченский район – 11%
Красноармейский район – 8%
Крыловский район – 7%
Мостовский район – 7%
Северский район – 7%
Щербиновский район – 0%





Организация работы лагерей в 2022 году



2021 год

968

388

0



**лагеря дневного
пребывания**

лагеря труда и отдыха

палаточные лагеря

2022 год

949

385

27

12 муниципальных образований увеличили число лагерей по сравнению с 2021 годом

**Анапа (+4 ЛТО)
Армавир (1 ЛТО)
Апшеронский (+3 ЛДП)
Гулькевичский (+2 ЛДП)
Кавказский (+2 ЛДП)
Крымский (+1 ЛДП и 1 ЛТО)**

**Курганинский (+1 ЛТО)
Павловский (+1 ЛДП и 1 ЛТО)
Темрюкский (+1 ЛДП)
Тимашевский (+1 ЛТО)
Усть-Лабинский (+3 ЛДП)
Щербиновский (+1 ЛДП)**

В 13 муниципальных образованиях прогнозируется снижение числа лагерей дневного пребывания

**Горячий Ключ (-1 ЛДП)
Сочи (-5 ЛДП и -4 ЛТО)
Абинский (-3 ЛДП),
Белоглинский (-3 ЛДП),
Белореченский (-3 ЛДП и -3 ЛТО)
Динской (-2 ЛДП)
Ейский (-3 ЛДП и -1 ЛТО)**

**Калининский (-3 ЛТО)
Кореновский (-1 ЛДП)
Лабинский (-2 ЛДП)
Новопокровский (-1 ЛДП)
Славянский (-2 ЛДП и -2 ЛТО)
Тимашевский (-3 ЛДП)**



Единые подходы к организации мероприятий в рамках летней оздоровительной кампании 2022 года

ЕДИНАЯ ПРОГРАММА ВОСПИТАНИЯ

ПРОГРАММА ПОСТРОЕНА
ПО МОДУЛЬНОМУ
ПРИНЦИПУ:

совместная
деятельность
детей и взрослых

формирование
личностных
качеств

приобретение
нового
соц. опыта

коллективное
творческое дело

формирование
коллектива



ПРОГРАММА ЯВЛЯЕТСЯ ЧАСТЬЮ НЕПРЕРЫВНОГО
ВОСПИТАТЕЛЬНОГО ПРОЦЕССА

БАЗОВЫЕ ЦЕННОСТИ

РОДИНА

СЕМЬЯ

ДРУЖБА

ТРУД

МИЛОСЕРДИЕ



Дни единых действий



**ПРОВОДЯТСЯ
ПО ЕДИНЫМ ФЕДЕРАЛЬНЫМ
МЕТОДИЧЕСКИМ РЕКОМЕНДАЦИЯМ
И МАТЕРИАЛАМ**

ВКЛЮЧЕНЫ В КАЛЕНДАРНЫЙ ПЛАН ВОСПИТАТЕЛЬНОЙ РАБОТЫ

- | | |
|-------------------|---|
| 1 июня | День защиты детей |
| 6 июня | День русского языка |
| 9 июня | 350 лет со дня рождения Петра I |
| 12 июня | День России |
| 22 июня | День памяти и скорби |
| 27 июня | День молодежи |
| 8 июля | День семьи, любви и верности |
| 14 августа | День физкультурника |
| 22 августа | День государственного флага
Российской Федерации |
| 27 августа | День российского кино |



Государственные цифровые сервисы

ФГИС «МОЯ ШКОЛА»

<https://myschool.edu.ru>

С 1 сентября 2022 года заработает единый доступ к образовательным сервисам и цифровым учебным материалам для учеников, родителей и учителей – ФГИС «Моя школа»

Доступ к образовательному сервису может быть осуществлен с помощью портала Госуслуг



Единая витрина данных для учителя, ученика и родителя в части доступа к:



➤ проверенному образовательному и воспитательному контенту



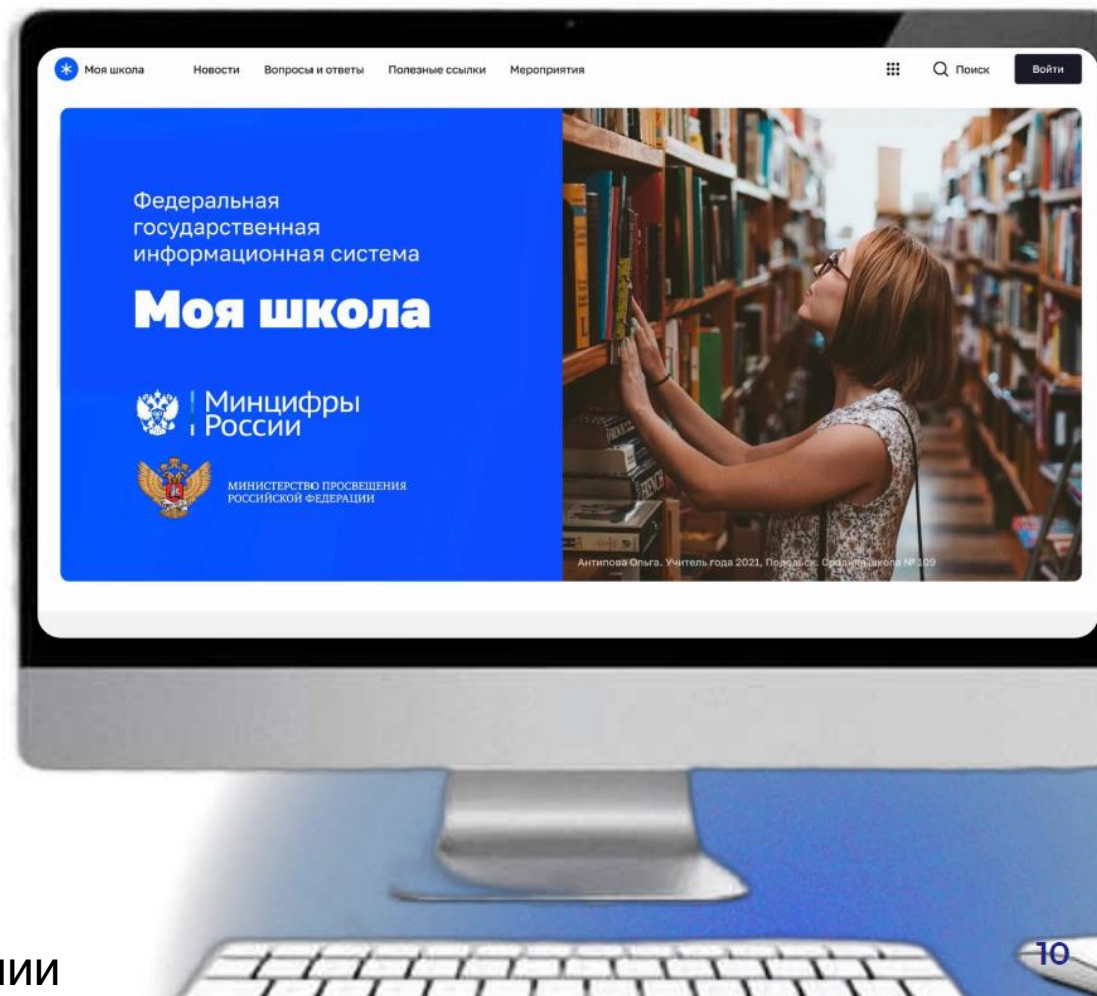
➤ расписанию, домашним заданиям, оценкам, журналу и т.п.



➤ документам с возможностью редактирования и совместной работы в режиме онлайн в



отечественном офисном программном обеспечении
➤ видеоконференцсвязи на базе «Сферума»





Ключевые задачи в сфере общего образования

- **Использование в практической деятельности имеющийся и обобщенный опыт образовательных организаций по подготовке к участию в исследованиях оценки качества образования**
- **Анализ показателей карты показателей качества образования для дальнейшего выстраивания комплекса управленческих решений и принятия мер**
- **Формирование дорожных карт по повышению показателей результативности в мотивирующем мониторинге, основанных на методологии управленческого цикла, его завершенности**
- **Создание условий, обеспечивающих возможность формирования функциональной грамотности обучающихся**
до 1 августа 2022 г. обеспечить включение в проект всех школ, а также вовлечь с 1 сентября 2022 г. в работу портала 100 % педагогов, работающих в 4-11 классах
- **Анализ качественных результатов проведенной диагностики на платформе РЭШ, планирование курсов внеурочной деятельности по направлениям функциональной грамотности**
- **Увеличение сети профильных классов педагогической направленности (социально-педагогической, психолого-педагогической)**
- **Создание условий для получения качественного образования детьми с ОВЗ, их социализации, трудового обучения**



Ключевые задачи в сфере воспитания

- Систематизация и обновление содержания воспитательной работы в школах
- Реализация комплекса мер по изучению истории государственных символов
- Активизация работы по формированию кадрового резерва в рамках проекта «Навигаторы детства 2.0»
- Открытие театров в каждой школе
- Открытие физкультурно-спортивных секций (дополнительное образование) и внесение сведений во Всероссийский реестр школьных спортивных клубов
- Открытие и пополнение материалов музейных объединений
- Обеспечение максимального охвата несовершеннолетних организованными формами отдыха и досугом в каникулярный период