

Эффективное использование сети интернет учителем при подготовке к уроку

В современном мире использование сети интернет стало неотъемлемой частью работы учителя. Интернет предоставляет широкий спектр возможностей для подготовки к урокам, которые могут существенно повысить эффективность и качество обучения.



Поиск и отбор цифровых образовательных ресурсов

В сети интернет доступно огромное количество разнообразных цифровых образовательных ресурсов, которые можно использовать для подготовки к урокам. Это могут быть видеоуроки, интерактивные упражнения, тесты, презентации, учебники, статьи и многое другое.

Важно уметь эффективно искать, анализировать и отбирать наиболее релевантные и качественные ресурсы, учитывая возраст и уровень подготовки учащихся, а также цели и задачи урока.



Создание мультимедийных презентаций

Визуализация информации

Мультимедийные презентации помогают сделать учебный материал более наглядным, интересным и запоминающимся для учащихся. Они позволяют использовать изображения, видео, аудиозаписи, анимацию и интерактивные элементы.

Улучшение восприятия

Визуальный ряд помогает лучше усвоить информацию, особенно для детей, которые больше склонны к зрительному восприятию.

Повышение мотивации

Использование мультимедийных презентаций делает уроки более динамичными и интересными, что способствует повышению мотивации учащихся к обучению.

Доступ к электронным библиотекам и базам данных

Расширение доступа к знаниям

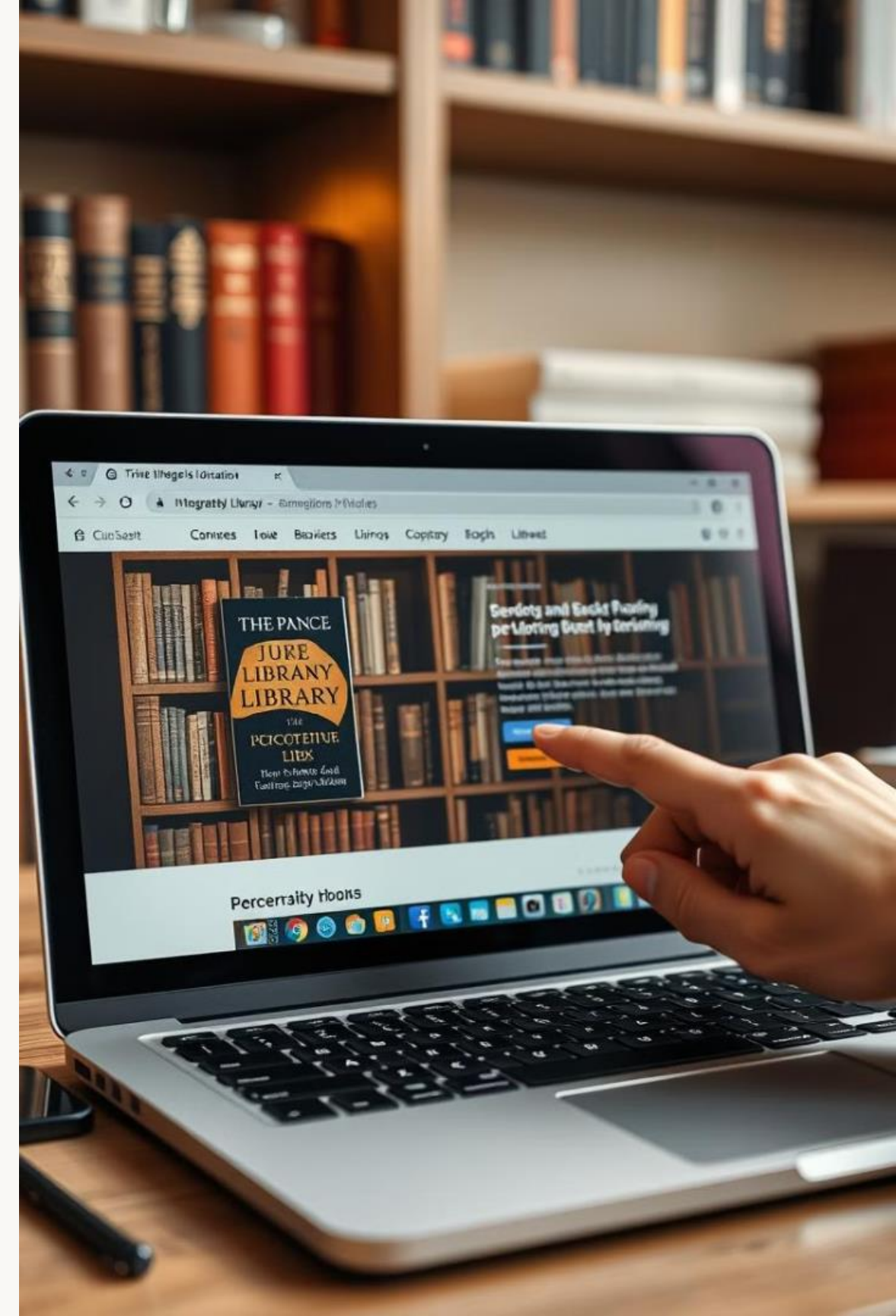
Электронные библиотеки и базы данных предоставляют доступ к огромному количеству книг, журналов, статей, учебных материалов и других информационных ресурсов.

Удобство использования

Электронные библиотеки и базы данных позволяют легко найти необходимую информацию, используя удобные поисковые системы и фильтры.

Экономия времени и денег

Использование электронных ресурсов позволяет сократить время и затраты на поиск и получение необходимой информации.



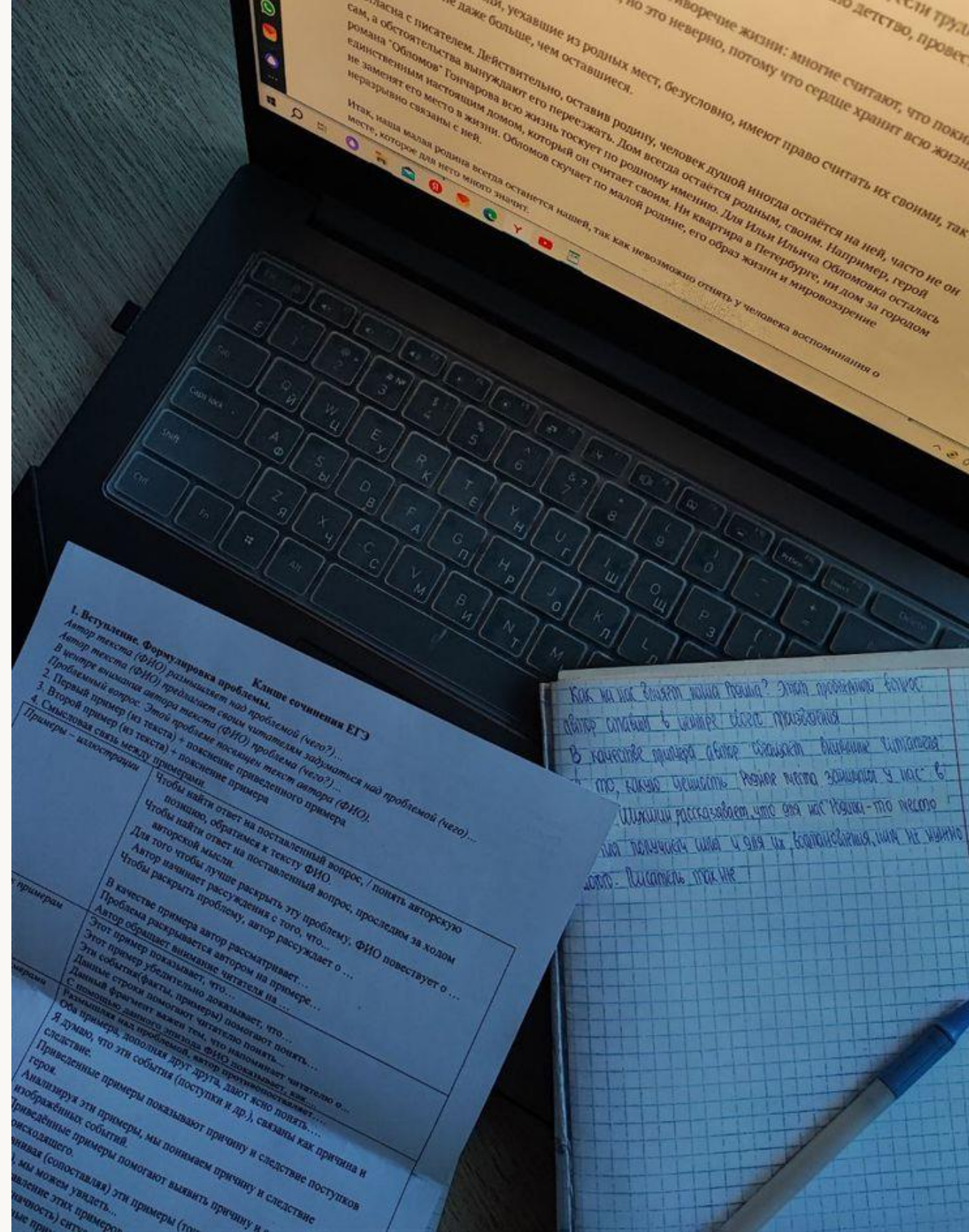
Возможности сети Интернет на каждом этапе подготовки

Поиск информации

Онлайн-библиотеки, научные журналы, информационные порталы, а также базы данных, доступные через интернет, обеспечивают доступ к огромному объему информации.

Структурирование и оформление

Существуют онлайн-инструменты для создания заметок, планирования, создания презентаций, а также онлайн-редакторы текстов.





Самостоятельное создание цифровых образовательных материалов

1

Разработка контента

Учитель может создавать собственные учебные материалы, например, интерактивные игры, видеоролики, онлайн-тесты, упражнения, используя различные программные инструменты.

2


Адаптация к потребностям учащихся

Создание собственных материалов позволяет учителю адаптировать их к индивидуальным особенностям и потребностям учащихся.

3

Повышение эффективности обучения

Цифровые образовательные материалы могут сделать обучение более интересным, интерактивным и эффективным.



Использование онлайн-инструментов для подготовки уроков



Планирование уроков

Онлайн-планировщики помогают создавать расписание уроков, управлять задачами, планировать события и отслеживать прогресс.



Управление временем

Онлайн-таймеры и секундомеры позволяют контролировать время, выделенное для различных этапов урока, и оптимизировать его использование.



Создание презентаций

Онлайн-сервисы для создания презентаций предоставляют широкий выбор шаблонов, инструментов и функций для оформления и представления учебного материала.

Онлайн-презентации: Сервисы для создания и демонстрации презентаций

1

Gamma

Создает уникальные презентации

2

Wepik

Генерирует презентации на определенную тему, но без лишних уточнений, но позволяет скачивать презентации только в PDF формате

3

Эй, Тизер

Создание презентаций, графики, веб-сайтов и социальных медиа-контента.



Эй, Тизер!

Эй, тизер!

Графический онлайн-редактор для создания визуалов и коллажей

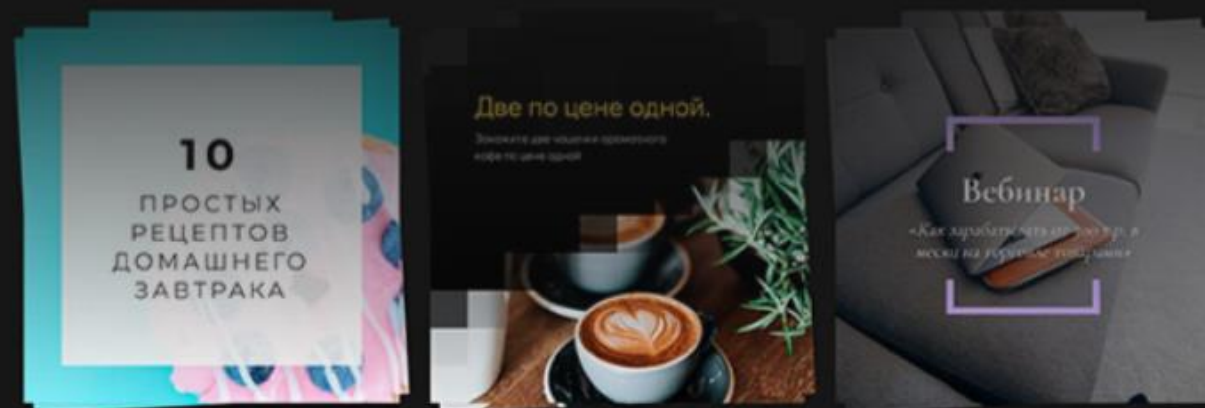
110+ готовых макетов · динамичный размер · сделано в России ru

СОЗДАТЬ АККАУНТ

нажмите на кнопку и протестируйте :)

Выберите любой из 110+ готовых макетов и легко измените его под свою задачу

- Каждый макет — динамичный. Его легко можно изменить под нужный формат для любой соц. сети
- Можно настроить цвета, выбрать плавный переход, примерить шрифты и наложить декорации



Rolling and Stretching the Dough

Carefully roll out the dough on a floured surface into a large rectangle, about 1/8 inch thick. Use a dough scraper or spatula to lift and turn the dough frequently while rolling to prevent it from sticking.



Gamma

Анна C's Workspace
FREE

Поиск: Перейти к Ctrl+K

Gammas

- Поделиться с Вами
- Сайты
- Изображения ИИ

Папки +

Упорядочьте gammas по темам и поделитесь им со своей командой

[Создать папку или присоединиться к ней](#)

- Шаблоны
- Вдохновение
- Темы
- Пользовательские шрифты
- Корзина
- Настройки и участники
- Контактная поддержка
- Поделитесь отзывом



Gammas

- [+ Создать новый AI](#)
- [+ Новое из пустого](#)
- [Импорт](#)

- Все
- Недавно просмотренные
- Создано вами
- [Избранное](#)

Сетка Список

Получите неограниченное количество искусственного интеллекта 40 кредитов



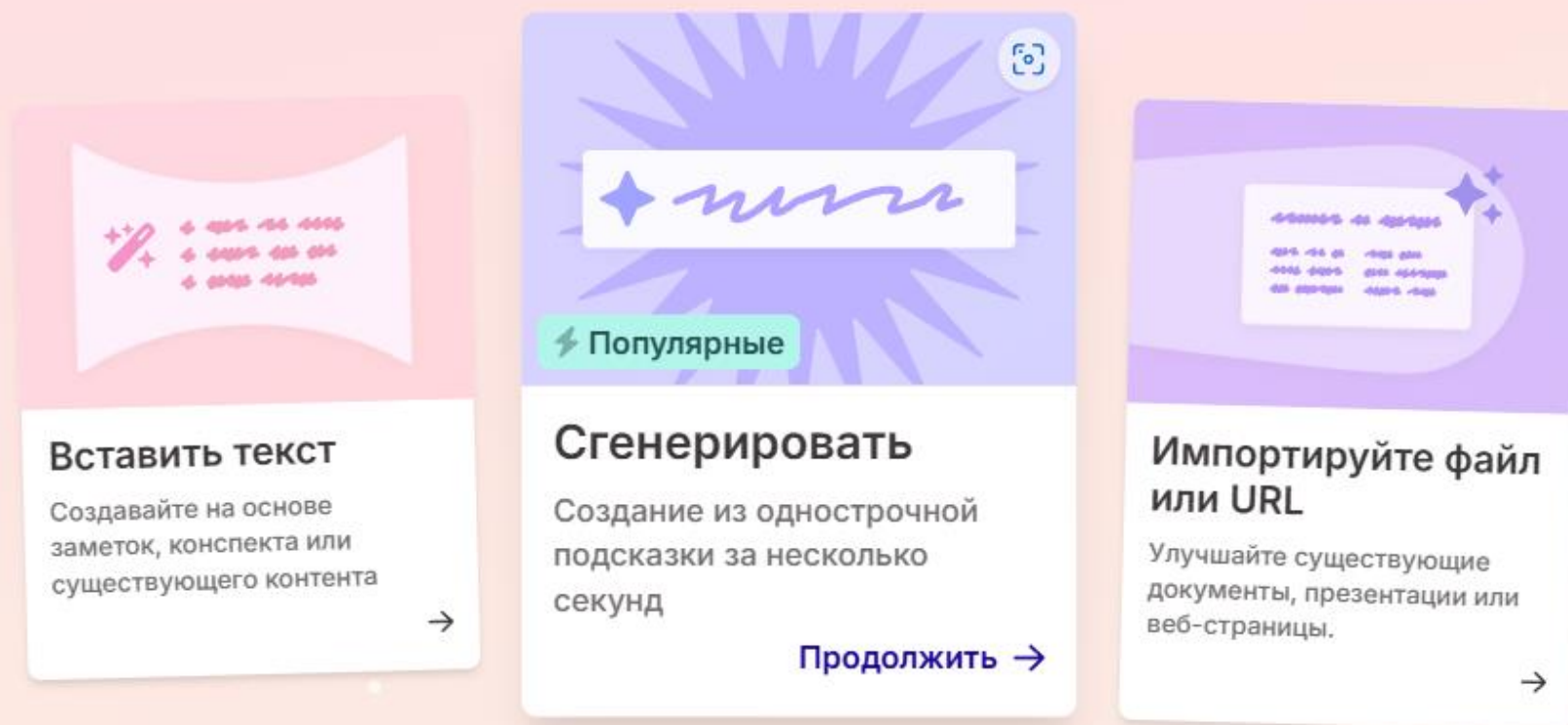
gammas не найдено.

Попробуйте изменить фильтры или [просмотреть все gammas.](#)



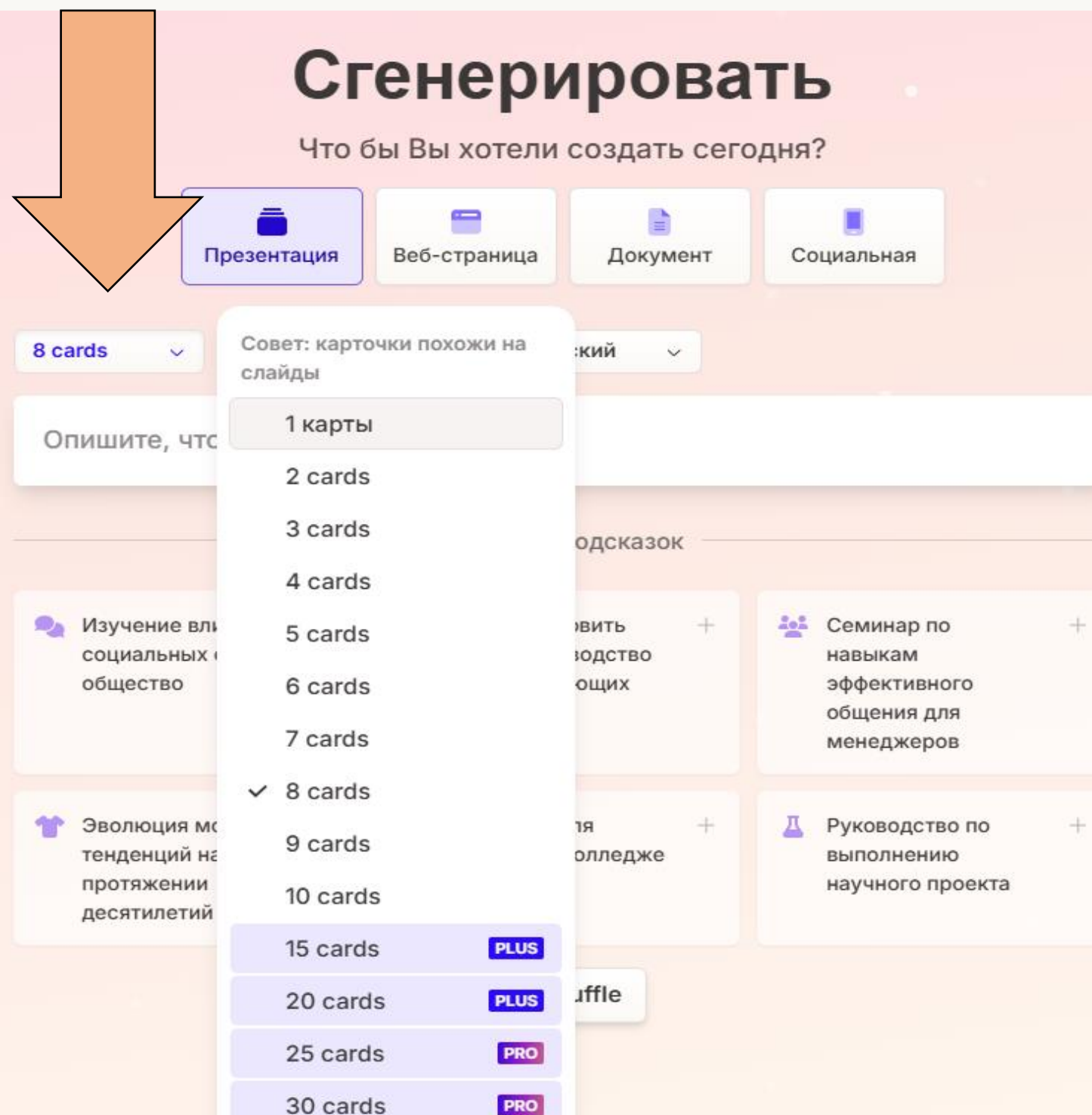
Создавайте с помощью искусственного интеллекта

С чего начать?



Ваши недавние подсказки

Бесплатно можно создать до 10 слайдов



The image shows a web interface for generating presentations. At the top, the word "Сгенерировать" (Generate) is prominently displayed in a large, bold font. Below it, a subtitle asks "Что бы Вы хотели создать сегодня?" (What would you like to create today?). There are four main category buttons: "Презентация" (Presentation), "Веб-страница" (Web page), "Документ" (Document), and "Социальная" (Social). The "Презентация" button is highlighted with a blue border and a large orange arrow pointing down to it from the top left. Below the buttons, there is a dropdown menu currently set to "8 cards". A larger dropdown menu is open, showing options from "1 карты" to "30 cards". The "8 cards" option is selected with a checkmark. To the right of the dropdown, there is a text input field with the placeholder "Опишите, что..." (Describe what...). Below the input field, there are several topic cards with plus signs, such as "Изучение влияния социальных сетей на общество" and "Эволюция модных тенденций на протяжении десятилетий".

Сгенерировать

Что бы Вы хотели создать сегодня?

Презентация | Веб-страница | Документ | Социальная

8 cards

Совет: карточки похожи на слайды

- 1 карты
- 2 cards
- 3 cards
- 4 cards
- 5 cards
- 6 cards
- 7 cards
- ✓ 8 cards
- 9 cards
- 10 cards
- 15 cards PLUS
- 20 cards PLUS
- 25 cards PRO
- 30 cards PRO

Опишите, что...

Изучение влияния социальных сетей на общество


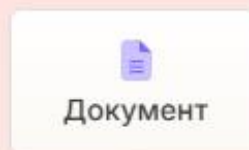
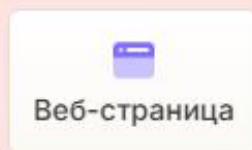

Эволюция модных тенденций на протяжении десятилетий

Семинар по навыкам эффективного общения для менеджеров

Руководство по выполнению научного проекта

Сгенерировать

Что бы Вы хотели создать сегодня?



10 cards ▾

По умолчанию ▾

Русский ▾

Права и обязанности несовершеннолетнего |

✦ Создать конспект



Эффективное распределение времени при подготовке к урокам

1

Планирование

Важно планировать время, выделяя определенные часы для подготовки к урокам, чтобы избежать спешки и хаоса.

2

Приоритизация

Необходимо определить приоритетные задачи и сосредоточить усилия на самых важных элементах подготовки.

3

Организация рабочего пространства

Важно создать комфортное и организованное рабочее пространство, чтобы избежать отвлекающих факторов и повысить концентрацию внимания.

Сотрудничество с коллегами через сетевые сообщества

Обмен опытом

Сетевые сообщества предоставляют платформу для общения с коллегами из разных школ и регионов, что позволяет делиться опытом, идеями и методическими разработками.

Поиск решений

В сетевых сообществах можно получить ответы на вопросы, найти решения проблем и получить поддержку от коллег.

Профессиональное развитие

Участие в сетевых сообществах способствует профессиональному развитию учителя, расширяя его знания и навыки.





Обеспечение безопасности при работе в Интернете

Использование надежных паролей

Необходимо использовать сильные пароли, которые включают в себя комбинацию прописных и строчных букв, цифр и символов, для защиты от несанкционированного доступа к учетным записям.

Осторожность при скачивании файлов

Важно скачивать файлы только с проверенных и надежных источников, чтобы избежать заражения вирусами.

Использование антивирусного ПО

Антивирусное ПО защищает компьютер от вредоносных программ, которые могут повредить файлы, украсть личные данные или нарушить работу компьютера.

Профессиональное развитие учителя через онлайн-обучение

